



Jak naložit se zahradou?



A co myslíte vy?




Vybetonovat.

 Nejmenší nároky na zahradnickou péči klade betonová plocha. Nemusíte ji sekat, místo smrtícího pylu vytváří neškodný prach a nepadá z ní listí. Můžete ji zhodnotit jako parkoviště pro návštěvy, které přijíždějí zhlédnout ono unikátní kouzlo Beskyd.




Nechat trávu růst.

 Váš trávník nepodléhá regulím FIFA a nějaké to delší stéblo si klidně může dovolit. Pestrá kvetoucí louka nemusí být turistickým tahákem chráněných rezervací, ale součástí každé větší zahrady. Motýli, ptáci i Salamandr vám za ni budou vděční.



Dát domov domácím.

 Začněte s ochranou českých zájmů tím, že místo tují nabídnete domov tradičním odrůdám ovocných stromů, keřů a květin, na které si pamatujete ještě od babičky. Jsme takoví, jaké je prostředí, ve kterém žijeme. A prostředí si sami vytváříme.

Tento materiál vznikl v rámci projektu Záchrana smilkových trávníků v EVL Beskydy, který byl podpořen z finančního nástroje Evropské unie LIFE.



Ministerstvo životního prostředí



Texty Karel Melecký, kresby Petr Vyoral. ČSOP Salamandr © 2015